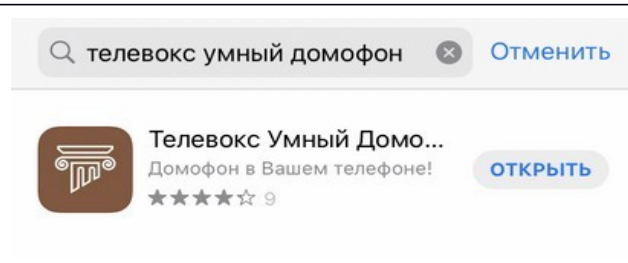
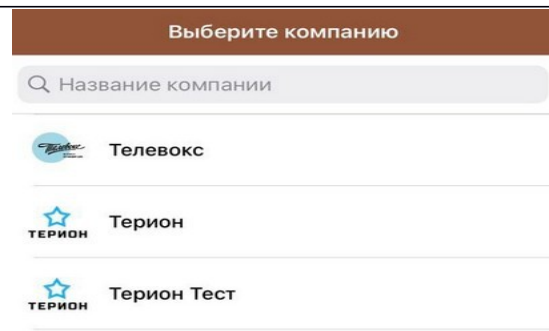


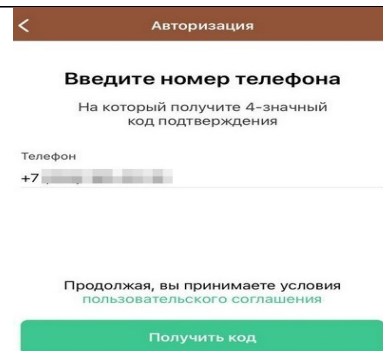
1. Для установки мобильного приложения на мобильные телефоны с операционными системами iOS и Android нужно воспользоваться соответствующими магазинами приложений AppStore и Play Market. В поле поиска нужно ввести «Телевокс Умный Домофон», из результатов поиска устанавливаем следующее приложение:



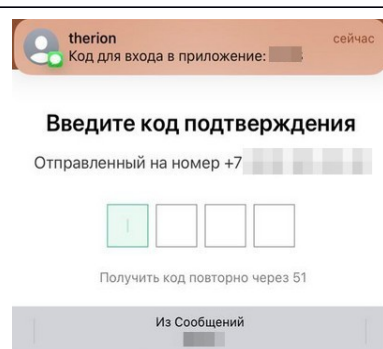
2. После запуска приложения необходимо выбрать вашего оператора - «Терион».



3. Для успешной авторизации необходимо ввести номер телефона, указанный в договоре на оказание услуг и нажать кнопку «Получить код». На указанный номер телефона придет SMS с кодом.

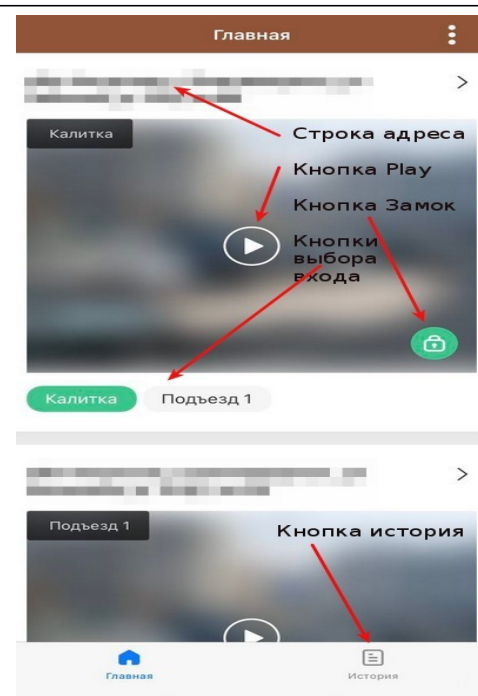


4. После получения SMS введите код в соответствующее поле



5. После авторизации будет доступно главное меню приложения, в котором отображены все доступные домофоны.

В основном меню для открытия двери домофона необходимо нажать на кнопку «Замок», находящуюся в правом нижнем углу изображения с камеры домофона. Для просмотра онлайн видео с камеры домофона нужно нажать на кнопку «Play», расположенную в центре изображения. Для выбора камеры другого входа, нужно использовать кнопки под изображением.



6. Нажав на строку адреса установленного домофона, попадаем в меню «Карточка квартиры».

В данном разделе можно увидеть номер договора, номер телефона, адрес установки домофона, список жильцов и дополнительные настройки приложения.

- В **Список жильцов** можно дополнительно добавить до пяти контактов из списка контактов вашего телефона, чтобы остальные члены семьи тоже могли пользоваться мобильным приложением (выбираем контакт из телефонной книги или вводим номер телефона, для возможности авторизации в приложении).

- Функция **Принять вызов** отвечает за возможность принять вызов с домофонной панели на мобильный телефон. Если вы не хотите принимать вызовы – переключите бегунок влево.

- Функция **Уведомления о входе** позволяет отслеживать использование ключей по вашему договору. Фактическое использование ключа будет отображено во вкладке «История».

- Вкладка **История** в главном меню служит для просмотра истории входов с использованием ключей по вашему договору, а так же истории принятых и не принятых вызовов со стоп-кадрами в момент осуществления вызова.

**ВНИМАНИЕ:** Для использования всех возможностей приложения необходимо при запуске и в процессе использования мобильного приложения давать все запрашиваемые разрешения на работу приложения и использования ресурсов мобильного телефона.

